



PRIM

*Post-
Mastectomía*

Con PRIM los Mejores Resultados

Desde hace más de cincuenta años, Prim ha dedicado sus esfuerzos en conseguir que las mujeres que han sufrido una mastectomía vuelvan a sonreír. Nuestra misión ha sido siempre disponer de prótesis lo más naturales posibles, sujetadores, bañadores y accesorios para restaurar el confort y la confianza después de la cirugía.

Las prótesis mamarias de Trulife están diseñadas en diferentes formas y en un amplio tallaje para que complementen a la perfección con cualquier estilo de vida de cada mujer y en cualquier momento del día.

Los cuidados en la fabricación de los sujetadores, teniendo especial preocupación en los puntos claves para proporcionar una máxima adaptación y total confianza es nuestro mayor requisito, sin olvidar la elegancia y la moda que ello requiere. Femeninos, cómodos y con estilo propio, no tienen que estar reñidos con la seguridad.

Solo sabemos
hacer las cosas
bien



PUNTOS CLAVE

A TENER EN CUENTA AL ELEGIR UN SUJETADOR PARA MASTECTOMIZADAS




Natural

1. Tirantes anchos y ajustables.
2. Escote alto.
3. Copa del sujetador recoja todo el pecho.
4. Buena separación entre las copas.
5. Amplio elástico bajo la axila.
6. Ribete elástico alrededor del escote.
7. Los bolsillos interiores deben ser de tejido suave y transpirable.
8. Que el elástico del contorno se adapte bien y dé buen soporte.
9. Tres filas de broches posteriores (no visibles).
10. Aros no metálicos.

GUÍA DE MEDIDAS

Recuerde, una prótesis de mama es tan buena como el sujetador que lleva. Es importante elegir un estilo de sujetador que soporte el peso de su prótesis adecuadamente y la sujete firmemente contra su cuerpo. Después de la cirugía de mama, siempre recomendamos ver a profesionales que le puedan asesorar de forma eficaz sobre las prótesis y los sujetadores que más le convienen.

Tenga en cuenta el comprobar sus medidas de vez en cuando, especialmente después de pérdida o ganancia de peso.

Talla del Sujetador

Se mide el contorno del tórax por debajo del pecho y se ajusta al múltiplo de 5 más cercano.

Ejemplo: Medida 76 cm.....talla EU 75.

NOTA: Un sujetador con la talla EU 75, equivale a una 85 talla Española (+10).



Talla de la Copa

Tomaremos la medida de medio tórax: desde el esternón hasta la columna pasando por encima de la mama no operada, la multiplicamos por 2: así conseguimos el contorno del tórax por encima del pecho.

Si la diferencia de contornos (sobre el pecho y bajo pecho) resulta:

- de 10 cm la copa es A;
- + de 20 cm la copa es C;
- entre 10 y 20 cm la copa es B.

Ejemplo: Contorno bajo pecho mide 76 cm.....talla EU 75

Contorno medio tórax mide 44 cm... $44 \times 2 = 88$ cm.

$88 - 76 = 12$ cm, por tanto el sujetador correcto es talla EU 75 copa B.



Copa	Diferencia (cm)
A	-10 cm
B	Entre 10 y 20 cm
C	+20 cm

Talla de la prótesis


Sabiendo la talla y la copa que corresponde a la paciente, se busca en las tablas de equivalencias de la pagina 7, la talla de prótesis adecuada.

Ejemplo: Para un sujetador talla 75 EU copa B

Si la prótesis elegida es una Harmony Silk A Supreme, la talla de la prótesis adecuada sería la nº 6.



ALMA



Nombre	Lados	Tallas	Copa	Color
Alma	Bil.	EU 75-80	B	Cava 

Sujetador disponible bajo pedido en copa A y C.

- Diseño elegante y cómodo con tirantes anchos y acolchados para aliviar el peso sobre el hombro.
- Sujetador liso de suave tacto, con el tejido estampado.
- Copa delimitada imitando el aro.
- Reúne los 10 puntos claves para ser considerado un sujetador perfecto para mujeres mastectomizadas.
- El broche posterior tiene 3 niveles de ajuste.
- Ideal para pechos con perfil angulosos o estándar.
- 80% Poliamida, 20% Elastán.



LANA

Nombre	Lados	Tallas	Copa	Color
Lana	Bil.	EU 75-100	B	Blanco 
Lana	Bil.	EU 75-100	B	Beige 

Sujetador disponible bajo pedido en copa A y C.

- Sujetador sin costuras en microfibra.
- Un nuevo y hermoso estilo que trae líneas limpias y naturales para una silueta más favorecedora.
- Sujetador con aro rígido, para mayor comodidad y un aspecto impecable.
- Con diseño de aguas que le hace muy elegante.
- Elástico suave en el escote y las axilas para un ajuste seguro.
- Ganchos SoftSeal, evitan cualquier tipo de irritación de la piel y ofrecen una comodidad superior.
- 86.5% Nylon®, 13.5% Spandex®
- Bolsillos transpirables 40% Polyester 40% Coolmax®, 14% Spandex
- Ideal para pechos con perfil redondeado.



COOLMAX®



LANA



NATURAL I

Nombre	Lados	Tallas	Copa	Color
Natural I	R, L, Bil.	Esp 85-105	B	Blanco
Natural I	R, L, Bil.	Esp 85-115	B	Alabastro
Natural I	Bil.	Esp 85-115	B	Negro

- Elegante sujetador para moldear y sostener un pecho voluminoso.
- El Nylon® proporciona elasticidad y resistencia, mientras que el elastán proporciona ligereza y suavidad.
- Sujetador de corte más tradicional.
- Reúne los 10 puntos claves para ser considerado un sujetador perfecto para mujeres mastectomizadas.
- Tirantes anchos y acolchados para aliviar el hombro.
- El broche posterior tiene 2 alturas y 4 niveles de ajuste.
- Copas con adorno de encaje.
- Ideal para pechos con perfil estándar o redondeados.
- 82% Nylon®, 18% Elastán.



VERA

Nombre	Lados	Tallas	Copa	Color
Vera	Bil.	EU 70-90	B	Blanco
Vera	Bil.	EU 70-90	B	Negro

Sujetador disponible bajo pedido en copa A y C.

- Sujetador preformado con forma de aro pero sin aro.
- Al llevar elastán en su composición, el sujetador es ligero, suave y flexible.
- Bordado en el escote y en el elástico por debajo del pecho. Este diseño le confiere al sujetador un aspecto de elegancia y ternura.
- Puede ser usado para ocasiones especiales o para uso diario.
- Los tirantes son anchos y acolchados para que no se claven en los hombros. El broche posterior tiene 2 alturas y 3 niveles de ajuste.
- Ideal para pechos con perfil estándar o redondeados.
- 79% Poliamida, 12% Elastán, 9% Poliéster.



VERA



NUEVO!

LEAH

Nombre	Lados	Tallas	Copa	Color
Leah	Bil.	EU 70-90	B	Blanco 
Leah	Bil.	EU 70-90	B	Beige 

Sujetador disponible bajo pedido en copa A y C.

- Sujetador sin aros con costuras especiales para sentirse cómoda.
- Tirantes finos, tiras dobles en su parte frontal. Modernos y estrechos para que no se claven en los hombros.
- Tejido liso con flores brocadas muy elegante.
- Los broches posteriores tienen 2 alturas y 3 niveles de ajuste.
- Ideal para pechos con perfil anguloso o estándar.
- 20% Algodón, 54% Poliamida, 26% Elastán.



COOLMAX®



NUEVO!

LEAH






LUISA

Nombre	Lados	Tallas	Copa	Color
Luisa	Bil.	EU 75-105	B	Blanco <input type="checkbox"/>
Luisa	Bil.	EU 75-105	B	Negro <input checked="" type="checkbox"/>

Sujetador disponible bajo pedido en copa C.

- Sujetador preformado con forma de aro pero sin aro, que gracias al Nylon® le da una gran resistencia y elasticidad.
- Al llevar elastán en su composición, el sujetador es ligero, suave y flexible.
- Es una prenda elástica y muy resistente.
- Encaje en el escote y en los tirantes.
- Los tirantes son anchos para que no se claven en los hombros.
- El broche posterior tiene 2 alturas y 3 niveles de ajuste.
- Ideal para pechos con perfil estándar o redondeados.
- 84% Nylon®, 16% Elastán.



NATURAL I LARGO

Nombre	Lados	Tallas	Copa	Color
Natural I Largo	Bil.	Esp 85-105	B	Alabastro <input type="checkbox"/>

- Sujetador largo que cubre el cuerpo hasta el abdomen, haciendo el efecto de faja.
- Especial para pecho voluminoso en tallas grandes.
- Entre las ventajas del elastán encontramos su ligereza y suavidad.
- Sujetador de corte más tradicional.
- Lleva el cierre en la espalda con 4 niveles de ajuste.
- Los tirantes son anchos y acolchados para alivio del hombro.
- Tiene ballenas laterales para evitar que se enrolle.
- Ideal para pechos con perfil estándar o redondeados.
- 82% Poliamida, 18% Elastán.





LUISA






MARÍA

Nombre	Lados	Tallas	Copa	Color
María	Bil.	EU 75-95	B	Cava 
María	Bil.	EU 75-95	B	Camel 

Sujetador disponible bajo pedido en copa A o C.

- Sujetador preformado con tejido liso, muy femenino.
- Funcionalidad y confort se unen a la belleza.
- Sujetador con Elastán que proporciona una sensación muy agradable de confort y belleza mediante la suavidad, ligereza y resistencia al sudor.
- El Nylon® hace del sujetador una prenda elástica y resistente.
- Tirantes anchos y almohadillados para que no se claven en los hombros.
- El broche posterior tiene 2 alturas y 3 niveles de ajuste.
- Ideal para pechos con perfil estándar o redondeados.
- 73% Nylon®, 27% Elastán.

SOPHIE

Nombre	Lados	Tallas	Copa	Color
Sophie	Bil.	EU 90-105	B	Alabastro 

- Sujetador con cierre delantero, hombros anchos y acolchados, con espalda con aspecto de camiseta.
- El Nylon® proporciona elasticidad y resistencia.
- Entre las ventajas del elastán encontramos su ligereza y suavidad.
- Sujetador de corte más tradicional.
- Reúne los 10 puntos claves para ser considerado un sujetador perfecto para mujeres mastectomizadas.
- Adornos de encaje en la copa.
- Es un sujetador extremadamente cómodo que empuja los hombros hacia atrás mejorando la mala postura y el linfedema.
- Diseñado especialmente para pecho grande y voluminoso.
- Ideal para pechos con perfil estándar o redondeados.
- 82% Nylon®, 18% Elastán.





MARÍA



PENÉLOPE

Nombre	Lados	Tallas	Copa	Color
Penélope	Bil.	EU 75-95	B	Blanco <input type="checkbox"/>
Penélope	Bil.	EU 75-95	B	Beige <input checked="" type="checkbox"/>

Sujetador disponible bajo pedido en copa A y C.

- Sujetador sin aros con costuras especiales para sentirse cómoda.
- Tirantes anchos y almohadillados para que no se claven en los hombros.
- Tejido liso con flores brocadas muy elegante.
- Los broches posteriores tienen 2 alturas y 3 niveles de ajuste.
- Ideal para pechos con perfil estándar o redondeados.
- 20% Algodón, 54% Poliamida, 26% Elastán.



NICOLE

Nombre	Lados	Tallas	Copa	Color
Nicole	Bil.	EU 70-90	B	Beige <input checked="" type="checkbox"/>

Sujetador disponible bajo pedido en copa A y C.

- Sujetador muy cómodo con las copas lisas y hermoso encaje por toda la parte baja del contorno.
- Sujetador con las copas foamizadas lo que ayuda a que no se note la prótesis.
- Favorece el contorno del pecho y mantienen la simetría entre los dos pechos.
- Con bolsillos para la prótesis de mama en ambos lados.
- Los broches posteriores tienen 3 alturas y 3 niveles de ajuste.
- Ideal para pechos con perfil anguloso o estándar.
- 53% Poliamida, 38% Poliéster, 9% Elastán.



SUJETADORES

PENÉLOPE



LUNA

Nombre	Lados	Tallas	Copa	Color
Luna	Bil.	EU 70-95	B	Blanco <input type="checkbox"/>

Sujetador disponible bajo pedido en copa C.

- Sujetador preformado, se adapta perfectamente al contorno y forma de cualquier mujer.
- Estampado muy discreto y elegante, que lo hace un sujetador juvenil y sencillo, muy versátil para cualquier ocasión.
- Funcionalidad y confort se unen a la belleza.
- Sujetador muy agradable por su ligereza, suavidad, flexibilidad.
- Tirantes anchos y almohadillados para que no se claven en los hombros.
- El broche posterior tiene 2 alturas y 3 niveles de ajuste.
- Ideal para pechos con perfil estándar o redondeados.
- 83% Nylon®, 17% Elastán.



ELLA

Nombre	Lados	Tallas	Copa	Color
Ella	Bil.	EU 75-90	B	Blanco <input type="checkbox"/>
Ella	Bil.	EU 75-90	B	Negro <input checked="" type="checkbox"/>

Sujetador disponible bajo pedido en copa A y C.

- Sujetador de algodón sin costuras y suave al tacto.
- Nuevo sujetador en algodón, ideal para ser usado en post-cirugía y durante el tratamiento con radioterapia.
- Sujetador con doble refuerzo inferior que mejora la sujeción y el confort.
- Las copas con diseño redondeado y forma.
- En la zona del escote y de las axilas el material es más elástico para que el ajuste sea perfecto.
- Los bolsillos para la prótesis son suaves, ligeros y transpirables CoolMax®.
- Broches posteriores con 3 niveles de ajuste.
- Ideal para cualquier perfil de pecho.
- 88% Algodón, 12% Lycra®.



ELLA



LINA

Nombre	Lados	Tallas	Copa	Color
Lina	Bil.	S, M, L	-	Blanco <input type="checkbox"/>

S (EU 70 - 75), M (EU 80 - 90), L (EU 95 - 105).

- Camiseta larga y muy cómoda de llevar. Su adaptación al cuerpo es extraordinaria.
- Proporciona máxima sujeción y alivio después de la cirugía de mama o radioterapia.
- Para dormir, llevar en casa o en la calle debajo de la ropa habitual, en cualquier momento le hará sentir cómodo.
- Color blanco. Bolsillos para prótesis en ambos lados.
- Tejido totalmente transpirable en tela de microfibra suave.
- Tirantes anchos para el máximo confort.
- Ideal para cualquier perfil de pecho.
- 87% Poliamida, 13% Elastán.



MIRABELLE

Nombre	Lados	Tallas	Copa	Color
Mirabelle	Bil.	S, M, L	-	Blanco <input type="checkbox"/>
Mirabelle	Bil.	S, M, L	-	Negro <input checked="" type="checkbox"/>

S (EU 70 - 75), M (EU 80 - 90), L (EU 95 - 105).

- Tejido totalmente transpirable en tela de microfibra suave. Proporciona apoyo y alivio después de la cirugía de mama o radioterapia.
- Sujetador tipo top para dormir, llevar en casa o en la calle debajo de la ropa habitual, en cualquier momento le hará sentir cómoda.
- Tirantes anchos y regulables para el máximo confort.
- Dos niveles de ajuste por delante.
- Puede ser utilizado con cualquier tipo de perfil anatómico del pecho.
- Ideal para cualquier perfil de pecho.
- 91% poliamida, 9% Elastán.



MIRABELLE

LINA

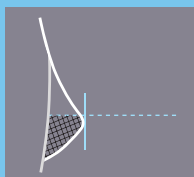


FORMAS ANATÓMICAS DEL PECHO

El perfil del pecho no depende de la talla ni de la copa. Por ejemplo, una copa C puede tener un perfil anguloso mientras que una copa A puede tener un perfil redondo.

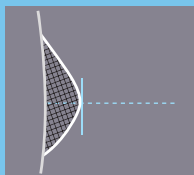
Entendiendo la talla, la copa y el perfil, usted puede asegurarse la adecuada adaptación de su prótesis y sujetador.

Encontrar la prótesis o el sujetador que mejor se adapte a sus necesidades puede ser complicado. Para simplificarlo un poco, agrupamos los pechos en tres perfiles diferentes: anguloso, estándar y redondeado.



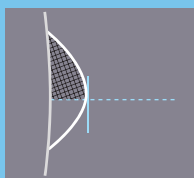
PERFIL ANGULOSO

El tejido del pecho llena la zona baja de la copa y tiene poca masa en la zona alta. Se ve a menudo en la mujer madura con caída de pecho o tejido mamario blando. Este perfil requiere una prótesis con caída y sujetador con una copa con la parte inferior grande y la superior pequeña.



PERFIL ESTÁNDAR

El tejido mamario se reparte de forma equilibrada en la parte superior e inferior de la copa, con una apariencia esférica. Las mujeres con este perfil tienen el pecho más firme y un tejido mamario más denso.



PERFIL REDONDEADO

El pecho tiene una apariencia más redondeada. Requiere una prótesis con esta forma y un sujetador que proporcione no solo una adecuada base a la copa sino también a la parte superior del pecho.

El diseño de los sujetadores para el perfil redondo debe ofrecer confort y un máximo soporte y cobertura.

A la hora de escoger la prótesis mamaria, se deberá tener en cuenta el tipo de cirugía:

- Mastectomía Radical
- Mastectomía Radical modificada
- Mastectomía Simple
- Mastectomía Parcial

Cada prótesis cubre un tipo de intervención.

La correcta elección de la prótesis depende del contorno de cada mujer, su cirugía y sus necesidades especiales.

GUÍA DE TALLAS DE PRÓTESIS DE MAMA




Para encontrar la prótesis mamaria que necesitas, escoge la copa y crúzalo con la talla de sujetador. Sigue la flecha por la columna de las tallas hasta llegar a la elección de prótesis y te dará la talla correspondiente de la prótesis.




COPA	TALLA EU SUJETADOR															
	55	60	65	70	75	80	85	90	95	100	105	110	115	120	125	130
A																
B																
C																



Perfil	TRADICIONALES		Prótesis tradicionales con su peso original.														
		571 Bella			3	4	5	6	7	8	9	10	11	12	13	14	
		633 Symphony	1	2	3	4	5	6	7	8	9	10	11	12	13	14	
		733 Symphony Encore	1	2	3	4	5	6	7	8	9	10	11	12	13	14	
		344 E Supreme	1	2	3	4	5	6	7	8	9	10	11	12	13	14	15
		333 A Supreme L+R	1	2	3	4	5	6	7	8	9	10	11	12	13	14	


Perfil	SUBLIME		Es la prótesis de silicona más natural, fresca y ligera (50% más ligera que una tradicional) del mundo. Con doble cámara interior.													
		150 Triangle			4	5	6	7	8	9	10	11	12			

Perfil	HARMONY SILK		Harmony Silk define perfectamente lo que una prótesis de mama debe ser: tersa y natural, 35% más ligera que una prótesis tradicional.																
		471 Triangle	1	2	3	4	5	6	7	8	9	10	11	12	13	14	15	16	17
		483 Encore Triangle	1	2	3	4	5	6	7	8	9	10	11	12	13	14	15	16	17
		473 Teardrop	1	2	3	4	5	6	7	8	9	10	11	12	13	14			
		475 A Supreme L+R	1	2	3	4	5	6	7	8	9	10	11	12	13	14			

Perfil	BODICOOL WAVE		Las prótesis BodiCool Wave se fundamentan en dos ideas: menos calor y menos peso.													
		495 BodiCool Wave Triangle	1	2	3	4	5	6	7	8	9	10	11	12	13	14
		496 BodiCool Wave Teardrop	1	2	3	4	5	6	7	8	9	10	11	12	13	14

Perfil	PROVISIONALES		Prótesis de espuma ligera, ideales para post-cirugía y como complemento íntimo.													
		615 Featherweight	1	2	3	4	5	6	7	8	9	10	11	12	13	14
		616 Tri-Featherweight	1	2	3	4	5	6	7	8	9	10	11	12	13	14

Perfil	BAÑO		Ligeras y duraderas, las prótesis de baño son firmes pero ligeras, están diseñadas para mantener el equilibrio.													
		922 Calypso	1	2	3	4	5	6	7	8	9	10	11	12	13	14
		630 AquaFlow		3	4	5	6	7	8	9	10	11	12	13	14	

PARCIALES		Están diseñadas para dar un equilibrio perfecto después de la lumpectomía, reconstrucción o para igualar la diferencia de tamaño de los pechos.													
		355 Teardrop Partial	1	2	3	4	5	6	7	8	9	10	11		
		110 Impressions Shell	Tallas: S / M / L / XL												

TRADICIONAL



Las prótesis de pecho tradicionales cubren y se mueven como el tejido mamario natural.

Su suave cobertura y la variedad de formas hacen de las prótesis de silicona tradicionales una buena opción para muchas mujeres.

Características y tecnología

- Emula el tejido mamario natural.
- Proporciona un equilibrio de peso óptimo.
- Su color translúcido se adapta al tono de piel natural.
- Funda de algodón.



Algodón



571 BELLA

Forma	Tipo	Lados	Tallas
Triangular	Simétrica	Bilateral	3-14

- Prótesis de mama tradicional que posee un movimiento, tersura y color de un pecho natural y se adapta muy bien a la mastectomía simple y radical modificada.
- Cuenta con una película suave y sedosa.
- Proporciona un equilibrio óptimo.
- Es de color translúcido.
- Ideal para pechos con perfil estándar o redondeados.
- Incluye funda de algodón.





633 SYMPHONY

Forma	Tipo	Lados	Tallas
Triangular	Simétrica	Bilateral	3-11

Para tallas 1, 2 y 12, 13, 14, por favor consulte plazo de entrega.

- La prótesis más popular por su forma triangular. Prótesis simétrica, que se adapta muy bien a la mastectomía simple y radical modificada.
- Ideal para pechos con perfil estándar o redondeados.
- Incluye funda de algodón.



733 SYMPHONY ENCORE

- Igual que el modelo 633, pero ideal para pieles oscuras.
- Consultar plazo de entrega.



344 E SUPREME

Forma	Tipo	Lados	Tallas
Gota	Simétrica	Bilateral	1-17

- Otra de las prótesis favoritas que ofrece una gran gama de tallas. Prótesis simétrica en forma de gota. La extensión que puede llevarse debajo de la axila o más abajo según se precise.
- La parte posterior es plana por lo que se adapta muy bien a casi todo tipo de cirugías.
- Ideal para pechos con perfil estándar o redondeados.
- Incluye funda de algodón.



333 A SUPREME

Forma	Tipo	Lados	Tallas
Gota con pala	Asimétrica	R,L	5-11

Para tallas 1, 2, 3, 4 y 12, 13, 14, por favor consulte plazo de entrega.

- Nuestra prótesis asimétrica más popular dispone de una pala en la axila y otra en la parte superior del pecho.
- Las extensiones axilares facilitan el mantenimiento de la prótesis en su sitio.
- Indicada en los casos de cirugías más amplias.
- Ideal para pechos con perfil estándar o redondeados.
- Incluye funda de algodón.



SUBLIME



Impressions II de Trulife es indudablemente la mayor evolución en la historia de las prótesis de mama. Suave, natural y tersa.

Características y tecnología

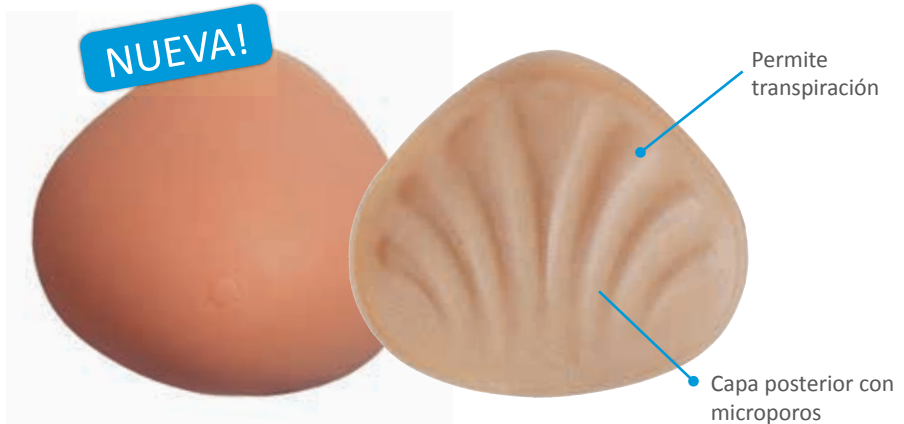
- 50% más ligera que una prótesis tradicional
- Diseño de triple capa increíblemente suave para una sensación más real
- Forma natural
- Diseño innovador con canales en forma de abanico para una mejor refrigeración
- Microporos para mayor transpirabilidad y adaptación
- Bordes más finos para un ajuste perfecto, puede usarse sin funda
- Diseño discreto, con pezón y la areola integrado para un look femenino más natural

100% de silicona utilizando dos formulaciones diferentes

Fina piel exterior

Núcleo de silicona suave

Suavidad y movilidad



150 SUBLIME

Forma	Tipo	Lados	Tallas
Triangular	Simétrica	Bilateral	4-12

- 100% silicona.
- Nido de abeja en su interior para óptima transpiración.
- Bordes finos para una adaptación segura.
- Diseño con pezón y aureola integrados.
- Ideal para pechos con perfil angulosos.
- Incluye funda de CoolMax®.



HARMONY SILK



Harmony Silk define como debe ser una prótesis de mama, suave y natural. Su innovadora textura es suave como la seda y ofrece una flexibilidad inigualable. Todas las prótesis Harmony Silk ofrecen una cobertura sumamente natural y única.

Características y tecnología

- Un 35% más ligeras que las prótesis de silicona tradicionales.
- Un recubrimiento mate, suave y sedoso.
- Multitud de opciones de perfil.
- La más amplia selección de formas y tallas del mercado.
- Funda de algodón.



Algodón



471 HARMONY SILK TRIANGLE

Forma	Tipo	Lados	Tallas
Triangular	Simétrica	Bilateral	1-17

- Prótesis de silicona con forma triangular de bajo peso con una textura aún más suave y tersa. Posee un color y una caída muy naturales.
- Una suave concavidad posterior permite acomodarse perfectamente a la cicatriz.
- Un 35% menos de peso que las prótesis tradicionales.
- Ideal para pechos con perfil angulosos o estándar.
- Incluye funda de algodón.

483 HARMONY SILK ENCORE TRIANGLE

- Igual que el modelo 471, pero ideal para pieles oscuras.
- Consultar plazo de entrega.



473 HARMONY SILK TEARDROP

Forma	Tipo	Lados	Tallas
Gota	Simétrica	Bilateral	3-13

Para tallas 1, 2 y 14, por favor consulte plazo de entrega.

- Una prótesis simétrica en forma de gota.
- Posee una suave concavidad posterior en silicona de bajo eso que le proporciona una textura aún más suave, tersa y con un color muy natural.
- Posee una caída muy natural.
- Un 35% menos de peso que las prótesis tradicionales.
- Ideal para pechos con perfil angulosos o estándar.
- Incluye funda de algodón.



475 HARMONY SILK A SUPREME

Forma	Tipo	Lados	Tallas
Gota con pala	Asimétrica	R, L	3-13

Para tallas 1, 2 y 14, por favor consulte plazo de entrega.

- Prótesis asimétrica de bajo peso que le proporciona una textura aún más suave, tersa y con un color muy natural.
- Con una caída natural y suave concavidad posterior que permite acomodarse perfectamente a la cicatriz.
- Un 35% menos de peso que las prótesis tradicionales.
- Ideal para pechos con perfil estándar o redondeados.
- Incluye funda de algodón.



BODICOOL WAVE

Trulife cambió la definición de fresco y cómodo con BodiCool.

Ahora hemos potenciando estos beneficios con la prótesis de mama más nueva y más innovadora, BodiCool WAVE.

Características y Tecnologías

- La cobertura completa del Gel suave de TruCool® proporciona el máximo contacto entre la prótesis y el cuerpo de la mujer.
- Proporciona un efecto de refrigeración avanzado gracias a que la prótesis absorbe parte de ese calor que desprende el cuerpo.
- El avanzado diseño en ONDA promueve la circulación de aire entre el tórax y la prótesis.
- La silicona ligera proporciona un confort adicional.
- Un 35% menos de peso que las prótesis tradicionales.
- Cubierta suave y sedosa.
- Funda CoolMax®.



495 BODICOOL WAVE TRIANGLE

Forma	Tipo	Lados	Tallas
Triangular	Simétrica	Bilateral	5-9

Para tallas 1-4 y 10-14, por favor consulte plazo de entrega.

- La forma triangular es muy versátil y se adapta a una mayor variedad de tipos de anatomías femeninas y cirugías.
- Un 35% menos de peso que las prótesis tradicionales.
- Se adaptan bien a sujetadores con forma de aro.
- Ideal para pechos con perfil estándar o redondeados.
- Incluye funda de CoolMax®.

496 BODICOOL WAVE TEARDROP

Forma	Tipo	Lados	Tallas
Gota	Simétrica	Bilateral	5-11

Para tallas 1-4 y 12-14, por favor consulte plazo de entrega.

- Prótesis muy versátil por su forma en gota de agua.
- Puede ser usada indistintamente para el lado derecho o izquierdo, gracias a su expansión.
- Un 35% menos de peso que las prótesis tradicionales.
- Ideal para pechos con perfil angulosos o estándar.
- Incluye funda de CoolMax®.

PARCIALES



Trulife ofrece una línea completa de prótesis parciales de mama de silicona que son ideales para post-mastectomía parcial, post-reconstrucción y para realzar los senos poco desarrollados.

Características y Tecnologías

- Prótesis fina que recubre el pecho para proporcionar simetría.
- Piel suave y sedosa.
- Todas las prótesis parciales tienen bordes finos para asegurar un perfil perfecto y liso debajo de la ropa.



110 IMPRESSIONS SHELL PARTIAL

Forma	Tipo	Lados	Tallas
Triangular	Simétrica	Bilateral	S, M, L, XL

- Diseñado para proporcionar la simetría más ligera y natural después de una lumpectomía o una reconstrucción del seno.
- La parte interior de la prótesis se adapta perfectamente al cuerpo.
- Fabricada en silicona pura, proporciona una sensación única.
- El pezón y la areola integrados realzan y restauran la feminidad.



355 TEARDROP PARTIAL

Forma	Tipo	Lados	Tallas
Gota	Simétrica	Bilateral	1-10

Para la talla 11, por favor consulte plazo de entrega.

- Prótesis parcial con forma de gota de agua.
- Indicada después de una reconstrucción o lumpectomía de pecho, o cuando exista una notable diferencia en el tamaño entre las mamas.

PROVISIONALES



Colección ideal de prótesis de espuma ligera para después de la cirugía. Se pueden usar para dormir y en la vida cotidiana, por mujeres con una actividad moderada.

Características y Tecnología

- Suaves y de espuma ligera.
- Ideal para post-mastectomías.
- Cubierta de la prótesis de algodón.



615 FEATHERWEIGHT FW

Forma	Tipo	Lados	Tallas
Gota	Simétrica	Bilateral	1-12

Para tallas 13 y 14, por favor consulte plazo de entrega.

- Forma muy versátil, su extensión de gota puede ser usada en diferentes orientaciones.
- Suave, ligera.
- Recomendada después de la cirugía.
- Ideal para cualquier perfil de pecho.
- Sujetadores recomendados: Ella, Lina, Mirabelle.



616 TRI- FEATHERWEIGHT

Forma	Tipo	Lados	Tallas
Triangular	Simétrica	Bilateral	1-12

Para tallas 13 y 14, por favor consulte plazo de entrega.

- Se adapta a más variedad de anatomías femeninas y tipos de cirugía.
- Suave, ligera.
- Recomendada después de la cirugía.
- Ideal para cualquier perfil de pecho.
- Sujetadores recomendados: Ella, Lina, Mirabelle.

BAÑO



Las prótesis de baño son ideales para todas las actividades acuáticas.

Características y Tecnología

- Mantiene la prótesis seca dentro y fuera del agua.
- Pueden ser usadas en agua de piscina y agua de mar.



922 CALYPSO

Forma	Tipo	Lados	Tallas
Corazón	Simétrica	Bilateral	5-10

Para tallas 1-4 y 11-14, por favor consulte plazo de entrega.

- Cuerpo traslúcido, con forma de corazón, puede ser posicionada en varias direcciones para un ajuste óptimo.
- Ideal para cualquier perfil de pecho.
- Interior cóncavo para evacuar el agua.



630 AQUAFLOW

Forma	Tipo	Lados	Tallas
Triangular	Simétrica	Bilateral	4-12

Para tallas 3, 13 y 14, por favor consulte plazo de entrega.

- Ligero monopreno de gránulos que no absorben el agua y secan rápidamente.
- Los gránulos se mueven y se adaptan a la actividad.
- Una delgada capa de espuma ventilada proporciona apoyo y estructura.
- Ideal para pechos con perfil angulosos o estándar.
- Fabricadas con tela de poliéster de secado rápido.



AQUA

Nombre	Lados	Tallas	Color
Aqua	Bil.	EU 36-52	Azul 

- Bañador de escote cuadrado. Lycra resistente.
- Gracias a su forro interior delantero ayuda a moldear la figura.
- Lycra especialmente preparada para uso continuado en piscina y mar. Resiste al cloro y el salitre.
- Copas blandas y conformadas para moldear la silueta.
- Espalda con forma redondeada.
- Refuerzo en la espalda par que no pierda la forma.
- Bañador bilateral, con un diseño que asegura la prótesis en su lugar.
- **DISPONIBLE TODO EL AÑO.**



ROYAL

Nombre	Lados	Tallas	Color
Royal	Bil.	EU 36-52	Azul marino 

- Bañador de escote cuadrado. Lycra resistente.
- Gracias a su forro interior delantero ayuda a moldear la figura.
- Lycra especialmente preparada para uso continuado en piscina y mar. Resiste al cloro y el salitre.
- Copas blandas y conformadas para moldear la silueta.
- Espalda con forma redondeada.
- Tirantes regulables en altura.
- Refuerzo en la espalda par que no pierda la forma.
- Bañador bilateral, con un diseño que asegura la prótesis en su lugar.
- **DISPONIBLE TODO EL AÑO.**



COMFY STRAPS

C0097 Transparente o N0097 Color carne

- Evita que la hombrera del sujetador se caiga o que moleste en el hombro.
- Silicona suave, traslúcida en el hombro.
- Discreto debajo de la ropa y fácil de colocar en los tirantes del sujetador.
- Pack con 2 unidades; tamaño único.

Consúltenos plazo de entrega.



SECRETS

Aumentadores de pecho

812 transparente o 810 Color carne

- Crea instantáneamente plenitud y escote, sin necesidad de cirugía.
- Anatómicamente curvo y fino para adaptarse a la mama.
- Método cómodo y seguro para el realce del pecho.
- Pack dos unidades; Tamaños 1, 2 y 3.

Consúltenos plazo de entrega.



PEZONES

- Disponibles en una variedad de:
 - 2 tamaños (45 mm o 55 mm).
 - 3 colores (claro, medio u oscuro).
 - 3 proyecciones de pezones (plano, proyectado o proyectado+).
- Puede ser usado como parte de la prótesis o en el cuerpo.
- Se puede utilizar después de la reconstrucción para una apariencia totalmente natural.
- Fácil de usar, colocar y fijar.
- Disponible también un set demo con 1 pezón de cada tipo para comprobar cual se adapta mejor a la fisionomía de la mujer. Ref. 57030.

Consúltenos plazo de entrega.









FUNDAS PARA PRÓTESIS DE MAMA

- Fundas adicionales.
- Distintas Tallas y formas para cada tipo de prótesis.
- La parte trasera de la funda esta fabricada en CoolMax®.
- Disponible en color oscuro o claro.

Consúltenos plazo de entrega.









































































































CARACTERÍSTICAS SUJETADORES

REF.	NOMBRE	TALLAS	COPAS	LADO	COLOR	COMPOSICIÓN	PERFIL			FORMA COPA		
												
ALM	Alma	EU75-80 UK34-36	A*, B, C*	Bil	Cava	80% Poliamida 20% Elastán	•	•		•		
LAN	Lana	EU75-100 UK34-44	A*, B, C*	Bil	Blanco Beige	86,5% Nylon® 13.5% Spandex®			•	•		
NAT	Natural I	ESP 85-105	B	R, L, Bil	Blanco	82% Nylon® 18% Elastán		•	•	•		
		ESP 85-115	B	R, L, Bil	Alabastro			•	•	•		
		ESP 85-115	B	Bil	Negro			•	•	•		
VER	Vera	EU75-90 UK34-40	A*, B, C*	Bil	Blanco Negro	79% Poliamida 12% Elastán 9% Poliester		•	•		•	
LEA	Leah	EU75-90 UK34-40	A*, B, C*	Bil	Blanco Beige	20% Algodón 54% Poliamida 26% Elastán	•	•		•		
LUI	Luisa	EU75-105 UK34-46	A*, B, C*	Bil	Blanco Negro	84% Nylon® 16% Elastán		•	•			•
NAL	Natural I Largo	ESP 85-105	B	Bil	Alabastro	82% Poliamida 18% Elastán		•	•		•	
MAR	Maria	EU75-95 UK34-42	A*, B, C*	Bil	Cava Camel	73% Nylon® 27% Elastán		•	•			•
SOP	Sophie	EU90-105 UK40-46	B	Bil	Alabastro	82% Nylon® 18% Elastán		•	•			•
PEN	Penélope	EU75-95 UK34-42	A*, B, C*	Bil	Blanco Beige	20% Algodón 54% Poliamida 26% Elastán		•	•	•		
NIC	Nicole	EU70-90 UK32-40	A*, B, C*	Bil	Beige	53% Poliamida 9% Elastán 38% Poliester	•	•		•		
LUN	Luna	EU70-95 UK32-42	A*, B, C*	Bil	Blanco	83% Nylon® 17% Elastán	•	•				•
PRIMERA PUESTA												
ELL	Ella	EU75-100 UK34-44	A*, B, C*	Bil	Blanco Negro	88% Algodón 12% Lycra®	•	•	•	•	•	
LIN	Lina	S (EU70-75) M (EU80-90) L (EU95-105)	--	Bil	Blanco	87% Poliamida 13% Elastán	•	•	•	•	•	•
MIR	Mirabelle	S (EU70-75) M (EU80-90) L (EU95-105)	--	Bil	Blanco	87% Poliamida 13% Elastán	•	•	•	•	•	•

* Sujetadores bajo pedido, por favor consultar plazo de entrega.

CARACTERÍSTICAS PRÓTESIS

TIPO	REF.	NOMBRE	TALLAS	LADO	COLOR	PERFIL			FORMA COPA		
											
TRADICIONALES	571	BELLA	3-14 (EU 60-115B)	Bil	Prótesis tradicionales con su peso original.						
	633	SYMPHONY	1-14 (EU 55-120B)	Bil							
	344	E SUPREME	1-17 (EU 55-135B)	BIL							
	333	A SUPREME	1-14 (EU 55-120B)	R, L							
ULTRA LIGERA	150	SUBLIME	4-12 (EU 65-105B)	Bil	Es la prótesis de mama más natural, ligera (50% mas ligera) y suave que jamás se ha creado.						
LIGERAS	471	HARMONY SILK TRIANGLE	1-17 (EU 50-130B)	Bil	Define a la perfección lo que es una prótesis de mama: tersa, natural, y 35% más ligera.						
	473	HARMONY SILK TEADROP	1-14 (EU 50-115B)	Bil							
	475	HARMONY SILK A SUPREME	1-17 (EU 50-130B)	R, L							
LIGERAS + REFRESCANTES	495	BODICOOL WAVE TRIANGLE	1-14 (EU 50-115B)	Bil	Se fundamenta en dos principios básicos: frescor y ligereza.						
	496	BODICOOL WAVE TEADROP	1-14 (EU 50-115B)	Bil							
PROVISIONALES	615	FEATHERWEIGHT	1-14 (EU 50-115B)	Bil	Prótesis de espuma ligera, ideales para post-cirugía y complemento íntimo.						
	616	TRI FEATHERWEIGHT	1-14 (EU 50-115B)	Bil							
BAÑO	922	CALIPSO	1-14 (EU 55-120B)	Bil	Prótesis ligeras y duraderas.						
	630	AQUAFLOW	3-14 (EU 60-115B)	Bil							
PARCIALES	355	TEADROP PARTIAL	1-11 (EU 55-100B)	Bil	Dan un equilibrio perfecto después de la lumpectomía o reconstrucción.						
	110	IMPRESSIONS SHELL	S, M, L, XL	Bil							

SUJETADORES		
GENERAL	Puntos claves de sujetadores	4
	Guía de medidas del Sujetador	5
SUJETADORES	Alma	6
	Lana	6-7
	Natural I	8
	Vera	8-9
	Leah	10-11
	Luisa	12-13
	Natural I Largo	12
	Maria	14-15
	Sophie	14
	Penélope	16-17
	Nicole	16
Luna	18	
PRIMERA PUESTA	Ella	18-19
	Lina	20-21
	Mirabelle	20-21
PRÓTESIS DE MAMA		
ADAPTACIÓN	Formas anatómicas del pecho	22
	Guía de tallas de prótesis de mama	23
TRADICIONALES	571 Bella	24
	633 Synphony	25
	344 E Supreme	25
	333 A Supreme	25
ULTRA LIGERA	150 Sublime	27
LIGERAS	471 Harmony Silk Triangle	28
	473 Harmony Silk Teardrop	29
	475 Harmony Silk A Supreme	29
	495 BoduCool Wave Triangle	30
	496 BoduCool Wave Teardrop	30
PARCIALES	110 Impressions Shell	31
	355 Partial	31

PRÓTESIS DE MAMA

PROVISIONALES	615 FW	32
	616 TRI FW	32
BAÑO	512 Calipso	33
	630 Aquaflow	33

BAÑADORES

BAÑADORES	Aqua	34
	Royal	34

ACCESORIOS

COMFY STRAPS	C0097 Hombrera transparente	35
	N0097 Hombrera color carne	35
SECRETS	812 Aumentadores de pecho transparentes	35
	810 Aumentadores de pecho color carne	35
PEZONES	57030 Set DEMO	35
FUNDAS	Fundas disponibles en cada talla , forma o color	35

CARACTERÍSTICAS

Características sujetadores	36
Características prótesis	37



PRIM

ortopedia

Prim S.A.

Poligono Ind. nº1
Calle F, nº 15
28938 Móstoles - Madrid

General: +34 91 334 25 60
Fax pedidos España: 900 122 817
Fax pedidos Portugal: 800 834 085

+34 91 334 25 80

primortopedia@prim.es



Nos gusta lo que hacemos!!!



EAN: 084 26680 77312 6



(01)08426680773126